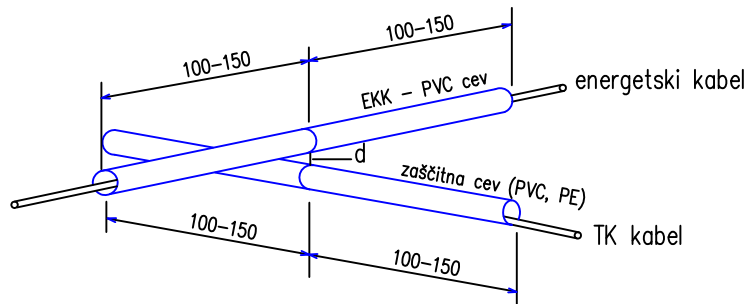
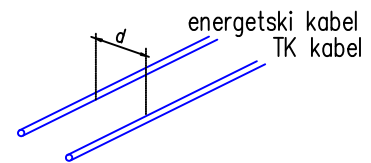
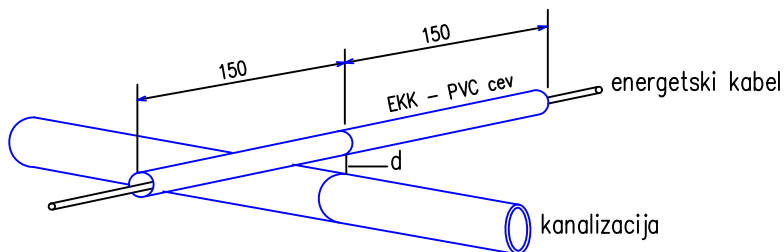


križanje EKK
s TK vodom

$d > 30$ cm za kable 1kV
 $d > 50$ cm za kable 1–35kV
 kot križanja min 45–90

paralelni potek energetskega kabla
in TK voda

$d > 50$ cm za kable do 20kV
 $d > 100$ cm za kable nad 20kV

križanje EKK
s kanalizacijo

$d > 30$ cm za priključno kanalizacijo
 $d > 50$ cm za magistralno kanalizacijo

paralelni potek energetskega kabla
in kanalizacije