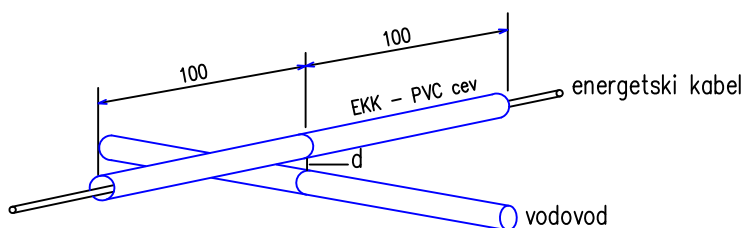
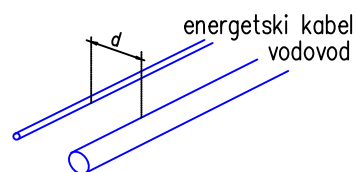
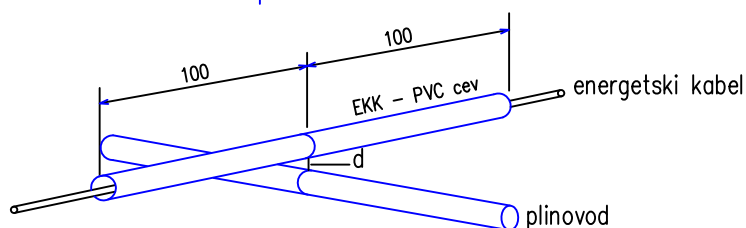


križanje EKK  
z vodovodom

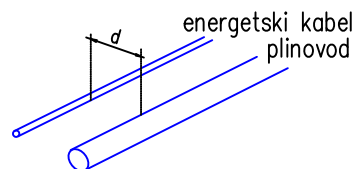
$d > 30$  cm za priključni vodovod  
 $d > 50$  cm za magistralni vodovod

paralelni potek energetskega kabla  
in vodovoda

$d > 50$  cm za priključni vodovod  
 $d > 150$  cm za magistralni vodovod

križanje EKK  
s plinovodom

$d > 40$  cm za plinovod 1–16bar  
 posebni pogoji za plinovode večjih dimenzij  
 $d > 100$  cm za toplovod brez zaščitnih ukrepov  
 $d > 10$  cm za toplovod z zaščitnimi ukrepi

paralelni potek energetskega kabla  
in plinovoda

$d > 40$  cm za plinovod 1–16bar  
 posebni pogoji za plinovode večjih dimenzij